



Guadalajara, Jalisco a 10 de Marzo del 2017.
Oficio DAF/140/2017.

MTRO. ALBERTO JOSE VAZQUEZ QUIÑONES
DIRECTOR DE ARMONIZACION CONTABLE
SECRETARIA DE PLANEACION, ADMINISTRACION Y FINANZAS DEL GOBIERNO
DEL ESTADO DE JALISCO.

Presente:

Sirva la presente para enviarle un cordial saludo y a su vez aprovecho para informarle de conformidad al Artículo 54 de la Ley de Fiscalización Superior y Auditoría Pública del Estado de Jalisco y sus Municipios envié a usted el informe de avance de Gestión Financiera del periodo comprendido del 01 de Enero al 31 de Diciembre del 2016.

Por lo anterior remito a usted copias fotostáticas y respaldo en electrónico de información relativa a:

1.- INFORMACION FINANCIERA:

- Estado Situación Financiera.
- Estado de Actividades.
- Estado de Variación en la Hacienda Pública.
- Estado de Flujo de Efectivo.
- Estado de Cambios de la Situación Financiera.
- Estado Analítico del Activo.
- Estado Analítico de la Deuda y Otros Pasivos.
- Informe sobre Pasivos Contingentes.
- Notas a los Estados Financieros.

2.- INFORMACION PRESUPUESTARIA:

- Estado Analítico de Ingresos.
- Estado Analítico del Ejercicio del Presupuesto de Egresos Clasificación Administrativa.
- Clasificación Económica por Tipo de Gasto.
- Clasificación por Objeto del Gasto.
- Clasificación Funcional.
- Endeudamiento (No Aplica).
- Intereses de la Deuda (No Aplica).
- Indicadores de Postura Fiscal.



3.- INFORMACION PROGRAMATICA:

Gasto por Categoría Programática.

Programa y Proyectos de Inversión (No Aplica).

Relación de Bienes Muebles que componen el patrimonio.

Relación de Bienes Inmuebles que componen al patrimonio (No Aplica).

Relación de las Cuentas Bancarias productivas específicas.

4.- PLANTILLA DEL PERSONAL.


5.- CD CON RESPALDO DE INFORMACION ANTERIOR.

Cabe mencionar que dicha información no se encuentra aun dictaminada por un Despacho Externo.

Sin más por el momento, quedo de Ud.

Atentamente

“2017, Año del Centenario de la Promulgación de la Constitución Política de los Estados Unidos Mexicanos, de la Constitución Política del Estado Libre y Soberano de Jalisco y del Natalicio de Juan Rulfo”



LAURA GUTIERREZ PADILLA.
DIRECTORA DE ADMINISTRACION Y FINANZAS
FONDO JALISCO DE FOMENTO EMPRESARIAL.



Estado de Situación Financiera
Al 31 de Diciembre de 2016 y 2015
(Pesos)

FONDO JALISCO DE FOMENTO EMPRESARIAL

CONCEPTO	Año 2016	Año 2015	CONCEPTO	Año 2016	Año 2015
ACTIVO			PASIVO		
Activo Circulante			Pasivo Circulante		
Efectivo y Equivalentes	241,784,680	219,661,573	Cuentas por Pagar a Corto Plazo	903,808	2,274,405
Derechos a Recibir Efectivo o Equivalentes	596,081,589	662,157,495	Documentos por Pagar a Corto Plazo	0	0
Derechos a Recibir Bienes o Servicios	0	0	Porción a Corto Plazo de la Deuda Pública a Largo Plazo	0	0
Inventarios	0	0	Títulos y Valores a Corto Plazo	0	0
Almacenes	0	0	Pasivos Diferidos a Corto Plazo	0	0
Estimación por Pérdida o Deterioro de Activos Circulantes	-30,733,444	-26,768,885	Fondos y Bienes de Terceros en Garantía y/o Administración a Corto Plazo	9,002,016	13,067,129
Otros Activos Circulantes	0	0	Provisiones a Corto Plazo	188,733	2,663,290
Total de Activos Circulantes	807,132,825	855,050,183	Otros Pasivos a Corto Plazo	2,466,675	1,624,781
			Total de Pasivos Circulantes	12,561,233	19,829,605
Activo No Circulante			Pasivo No Circulante		
Inversiones Financieras a Largo Plazo	134,657,153	92,628,600	Cuentas por Pagar a Largo Plazo	0	0
Derechos a Recibir Efectivo o Equivalentes a Largo Plazo	12,250,000	11,449,500	Documentos por Pagar a Largo Plazo	0	0
Bienes Inmuebles, Infraestructura y Construcciones en	0	0	Deuda Pública a Largo Plazo	0	0
Bienes Muebles	23,475,827	23,203,957	Pasivos Diferidos a Largo Plazo	0	0
Activos Intangibles	4,576,277	4,488,713	Fondos y Bienes de Terceros en Garantía y/o en Administración a Largo Plazo	32,843,211	31,767,924
Depreciación, Deterioro y Amortización Acumulada de	-30,520,576	-28,949,123	Provisiones a Largo Plazo	3,372,665	6,248,765
Activos Diferidos	6,231,656	6,231,656	Total de Pasivos No Circulantes	36,215,876	38,016,689
Estimación por Pérdida o Deterioro de Activos no	0	0			
Otros Activos no Circulantes	0	0	TOTAL DEL PASIVO	48,777,109	57,646,294
Total de Activos No Circulantes	150,672,336	109,053,303	HACIENDA PÚBLICA/ PATRIMONIO		
TOTAL DEL ACTIVO	957,805,161	964,103,486	Hacienda Pública/Patrimonio Contribuido		
			Aportaciones	786,949,776	787,107,301
			Donaciones de Capital	46,334,200	46,334,200
			Actualización de la Hacienda Pública / Patrimonio	740,615,576	740,773,101
				0	0
			Hacienda Pública/Patrimonio Generado		
			Resultados del Ejercicio (Ahorro / Desahorro)	122,078,276	119,349,891
			Resultados de Ejercicios Anteriores	2,728,365	34,126,521
			Revalúos	119,349,891	85,221,370
			Reservas	0	0
			Rectificaciones de Resultados de Ejercicios Anteriores	0	0
			Exceso o Insuficiencia en la Actualización de la Hacienda		
			Resultado por Posición Monetaria	0	0
			Resultado por Tenencia de Activos no Monetarios	0	0
			Total Hacienda Pública/ Patrimonio	909,028,052	906,457,192
			TOTAL DEL PASIVO Y HACIENDA PÚBLICA / PATRIMONIO	957,805,161	964,103,486
			730 VALORES Y BIENES DEPOSITO, ADMON O GARANTIA	115,018,176	134,240,819
			740 CUENTAS DE REGISTRO	1,014,794,111	889,921,033

Bajo protesta de decir verdad declaramos que los Estados Financieros y sus Notas son razonablemente correctos y responsabilidad del emisor. Haciendo Mención que el presente Estado Financiero no se encuentra aun Dictaminado

AUTORIZA
LAURA GUTIERREZ PADILLA
DIRECTOR DE ADMINISTRACIÓN Y FINANZAS

MARIO ABRAHAM RODRIGUEZ MOLINA
JEFE DE CONTABILIDAD
ELABORA



Estado de Actividades
Del 1o. de Enero al 31 de Diciembre de 2016 y 2015
(Pesos)

FONDO JALISCO DE FOMENTO EMPRESARIAL

Ente Público:

Concepto	2016	2015	Concepto	2016	2015
INGRESOS Y OTROS BENEFICIOS			GASTOS Y OTRAS PÉRDIDAS		
Ingresos de la Gestión	86,263,142	95,809,461	Gastos de Funcionamiento	75,680,615	70,435,459
Impuestos	0	0	Servicios Personales	37,550,935	36,103,352
Cuotas y Aportaciones de Seguridad Social	0	0	Materiales y Suministros	1,651,081	1,615,018
Contribuciones de Mejoras	0	0	Servicios Generales	36,478,599	30,717,089
Derechos	0	0			
Productos de Tipo Corriente	0	0	Transferencias, Asignaciones, Subsidios y Otras Ayudas	13,356,555	0
Aprovechamientos de Tipo Corriente	0	0	Transferencias Internas y Asignaciones al Sector Público	290,000	0
Ingresos por Venta de Bienes y Servicios	0	0	Transferencias al Resto del Sector Público	0	0
Ingresos no Comprendidos en las Fracciones de la Ley de Ingresos Causados en Ejercicios Fiscales Anteriores	86,263,142	95,809,461	Subsidios y Subvenciones	13,066,555	0
Pendientes de Liquidación o Pago	0	0			
			Ayudas Sociales	0	0
Participaciones, Aportaciones, Transferencias, Asignaciones, Subsidios y Otras Ayudas	10,943,366	13,943,107	Pensiones y Jubilaciones	0	0
Participaciones y Aportaciones	9,980,000	8,895,000	Transferencias a Fideicomisos, Mandatos y Contratos Análogos	0	0
Transferencias, Asignaciones, Subsidios y Otras ayudas	963,366	5,048,107	Transferencias a la Seguridad Social	0	0
			Donativos	0	0
Otros Ingresos y Beneficios	40,692,654	36,852,896	Transferencias al Exterior	0	0
Ingresos Financieros	11,369,366	7,298,736			
Incremento por Variación de Inventarios	0	0	Participaciones y Aportaciones	0	0
Disminución del Exceso de Estimaciones por Pérdida o Deterioro u Obsolescencia	0	0	Participaciones	0	0
Disminución del Exceso de Provisiones	0	0	Aportaciones	0	0
Otros Ingresos y Beneficios Varios	29,323,288	29,554,160	Convenios	0	0
Total de Ingresos y Otros Beneficios	137,899,162	146,605,664	Intereses, Comisiones y Otros Gastos de la Deuda Pública	0	0
			Intereses de la Deuda Pública	0	0
			Comisiones de la Deuda Pública	0	0
			Gastos de la Deuda Pública	0	0
			Costo por Coberturas	0	0
			Apoyos Financieros	0	0
			Otros Gastos y Pérdidas Extraordinarias	46,133,607	42,041,484
			Estimaciones, Depreciaciones, Deterioros, Obsolescencia y Amortizaciones	1,576,145	1,959,678
			Provisiones	0	0
			Disminución de Inventarios	0	0
			Aumento por Insuficiencia de Estimaciones por Pérdida o Deterioro y Obsolescencia	36,812,127	34,644,128
			Aumento por Insuficiencia de Provisiones	0	0
			Otros Gastos	7,745,336	5,437,678
			Inversión Pública	0	0
			Inversión Pública no Capitalizable	0	0
			Total de Gastos y Otras Pérdidas	135,170,777	112,476,943
			Resultados del Ejercicio (Ahorro/Desahorro)	2,728,385	34,128,521

Bajo protesta de decir verdad declaramos que los Estados Financieros y sus Notas son razonablemente correctos y responsabilidad del emisor. Haciendo Mención que el presente estado Financiero no se encuentra aun Dictaminado

Laura Gutierrez Padilla
DIRECTOR DE ADMINISTRACIÓN Y FINANZAS

Mario Abraham Rodríguez Molina
JEFE DE CONTABILIDAD

AUTORIZA

ELABORA





Estado de Variación en la Hacienda Pública
 Periodo 2015-2016
 Diciembre 2016
 (pesos)

Ente Público: FONDO JALISCO DE FOMENTO EMPRESARIAL

Concepto	Hacienda Pública/Patrimonio Contribuido	Hacienda Pública/Patrimonio Generado de Ejercicios Anteriores	Hacienda Pública/Patrimonio Generado del Ejercicio	Ajustes por Cambios de Valor	TOTAL
Rectificaciones de Resultados de Ejercicios Anteriores	0	0	0	0	0
Patrimonio Neto Inicial Ajustado del Ejercicio	787,107,301	0	0	0	787,107,301
Aportaciones	787,107,301	0	0	0	787,107,301
Donaciones de Capital	0	0	0	0	0
Actualización de la Hacienda Pública/Patrimonio	0	0	0	0	0
Variaciones de la Hacienda Pública/Patrimonio Neto del Ejercicio (Ahorro/Desahorro)	0	85,221,370	34,128,521	0	119,349,891
Resultados de Ejercicios Anteriores	0	85,221,370	34,128,521	0	34,128,521
Revalúos	0	0	0	0	85,221,370
Reservas	0	0	0	0	0
Hacienda Pública/Patrimonio Neto Final del Ejercicio 2015	787,107,301	85,221,370	34,128,521	0	906,457,192
Cambios en la Hacienda Pública/Patrimonio Neto del Ejercicio	-157,525	0	0	0	-157,525
Aportaciones	0	0	0	0	0
Donaciones de Capital	-157,525	0	0	0	-157,525
Actualización de la Hacienda Pública/Patrimonio	0	0	0	0	0
Variaciones de la Hacienda Pública/Patrimonio Neto del Ejercicio (Ahorro/Desahorro)	0	0	2,728,385	0	2,728,385
Resultados de Ejercicios Anteriores	0	0	2,728,385	0	2,728,385
Revalúos	0	0	0	0	0
Reservas	0	0	0	0	0
Saldo Neto en la Hacienda Pública / Patrimonio 2016	786,949,776	85,221,370	36,856,906	0	909,028,052

Bajo protesta de decir verdad declaramos que los Estados Financieros y sus Notas son razonablemente correctos y responsabilidad del emisor. Haciendo Mención que los presentes Estados Financieros aun no se encuentran Dictaminados.


 LAURA GUTIERREZ PADILLA
 DIRECTOR DE ADMINISTRACION Y FINANZAS
 AUTORIZA


 MARIO ABRAHAM RODRIGUEZ MOLINA
 JEFE DE CONTABILIDAD
 ELABORA



Estado de Flujos de Efectivo
Del 1o. de enero al 31 de Diciembre de 2016 y 2015
(Pesos)

Ente Público: FONDO JALISCO DE FOMENTO EMPRESARIAL

Concepto	2016	2015	Concepto	2016	2015
Flujos de Efectivo de las Actividades de Operación					
Origen			Flujos de Efectivo de las Actividades de Inversión		
Impuestos	139,687,680	145,605,464	Origen	0	0
Cuotas y Aportaciones de Seguridad Social	0	0	Bienes Inmuebles, Infraestructura y Construcciones en Proceso	0	0
Contribuciones de mejoras	0	0	Bienes Muebles	0	0
Derechos	0	0	Otros Orígenes de Inversión	0	0
Productos de Tipo Corriente	0	0	Aplicación	366,126	2,381,834
Aprovechamientos de Tipo Corriente	0	0	Bienes Inmuebles, Infraestructura y Construcciones en Proceso	0	0
Ingresos por Venta de Bienes y Servicios	97,632,508	95,809,461	Bienes Muebles	366,126	2,381,834
Ingresos no Comprendidos en las Fracciones de la Ley de Ingresos Causados en Ejercicios Fiscales Anteriores Pendientes de Liquidación o Pago	0	0	Otras Aplicaciones de Inversión	0	0
Participaciones y Aportaciones	9,980,000	8,895,000	Flujos Netos de Efectivo por Actividades de Inversión	-366,126	-2,381,834
Transferencias, Asignaciones y Subsidios y Otras ayudas	963,366	5,048,107			
Otros Orígenes de Operación	31,111,805	36,852,896			
Aplicación	116,397,947	119,170,584	Flujo de Efectivo de las Actividades de Financiamiento		
Servicios Personales	37,550,935	38,103,352	Origen	0	0
Materiales y Suministros	1,651,081	1,615,018	Endeudamiento Neto	0	0
Servicios Generales	36,478,599	30,717,089	Interno	0	0
Transferencias Internas y Asignaciones al Sector Público	0	0	Externo	0	0
Transferencias al resto del Sector Público	0	0	Otros orígenes de financiamientos	0	0
Subsidios y Subvenciones	0	0	Aplicación	0	0
Ayudas Sociales	0	0	Servicios de la Deuda	0	0
Pensiones y Jubilaciones	0	0	Interno	0	0
Transferencias a Fideicomisos, Mandatos y Contratos Análogos	0	0	Externo	0	0
Transferencias a la Seguridad Social	0	0	Otras aplicaciones de Financiamiento	0	0
Donativos	0	0	Flujos netos de Efectivo por Actividades de Financiamiento	0	0
Transferencias al Exterior	0	0			
Participaciones	0	0			
Aportaciones	0	0			
Convenios	0	0			
Otros Aplicaciones de Operación	40,717,332	48,735,125			
Flujos Netos de Efectivo por Actividades de Operación	23,289,733	27,434,880	Incremento/Disminución Neta en el Efectivo y Equivalentes al Efectivo	22,923,607	25,053,046
			Efectivo y Equivalentes al Efectivo al Inicio del Ejercicio	231,111,073	206,058,027
			Efectivo y Equivalentes al Efectivo al final del Ejercicio	254,034,680	231,111,073

Bajo protesta de decir verdad declaro que los Estados Financieros y sus Notas son razonablemente correctos y responsabilidad del emisor. Haciendo Mención que el presente estado financiero no se encuentra aun Dictaminado

LAURA GUTIERREZ PADILLA
DIRECTORA DE ADMINISTRACIÓN Y FINANZAS
AUTORIZA

MARIO ABRAHAM RODRIGUEZ MOLINA
JEFE DE CONTABILIDAD
ELABORA





Estado de Cambios en la Situación Financiera
Al 31 de Diciembre de 2016 y 2015
(Pesos)

FONDO JALISCO DE FOMENTO EMPRESARIAL

Ente Público:

	Origen	Aplicación	Concepto	Origen	Aplicación
ACTIVO	66,075,906	59,777,581	PASIVO	1,917,181	10,786,366
Activo Circulante	66,075,906	18,158,548	Pasivo Circulante	841,894	7,910,266
Efectivo y Equivalentes	0	22,123,107	Cuentas por Pagar a Corto Plazo	0	1,370,597
Derechos a Recibir Efectivo o Equivalentes	66,075,906	0	Documentos por Pagar a Corto Plazo	0	0
Derechos a Recibir Bienes o Servicios	0	0	Porción a Corto Plazo de la Deuda Pública a Largo Plazo	0	0
Inventarios	0	0	Títulos y Valores a Corto Plazo	0	0
Almacenes	0	0	Pasivos Diferidos a Corto Plazo	0	0
Estimación por Pérdida o Deterioro de Activos Circulantes	0	-3,984,559	Fondos y Bienes de Terceros en Garantía y/o Administración a Corto Plazo	0	4,065,113
Otros Activos Circulantes	0	0	Provisiones a Corto Plazo	0	2,474,557
Activo No Circulante	0	41,619,033	Otros Pasivos a Corto Plazo	841,894	0
Inversiones Financieras a Largo Plazo	0	42,028,553	Pasivo No Circulante	1,075,287	2,876,100
Derechos a Recibir Efectivo o Equivalentes a Largo Plazo	0	800,500	Cuentas por Pagar a Largo Plazo	0	0
Bienes Inmuebles, Infraestructura y Construcciones en Proceso	0	0	Documentos por Pagar a Largo Plazo	0	0
Bienes Muebles	0	271,870	Deuda Pública a Largo Plazo	0	0
Activos Intangibles	0	89,564	Pasivos Diferidos a Largo Plazo	0	0
Depreciación, Deterioro y Amortización Acumulada de Bienes	0	-1,571,453	Fondos y Bienes de Terceros en Garantía y/o en Administración a Largo Plazo	1,075,287	0
Activos Diferidos	0	0	Provisiones a Largo Plazo	0	2,876,100
Estimación por Pérdida o Deterioro de Activos no Circulantes	0	0	HACIENDA PÚBLICA/ PATRIMONIO	34,128,521	31,557,661
Otros Activos no Circulantes	0	0	Hacienda Pública/Patrimonio Contribuido	0	157,525
			Aportaciones	0	0
			Donaciones de Capital	0	157,525
			Actualización de la Hacienda Pública / Patrimonio	0	0
			Hacienda Pública/Patrimonio Generado	34,128,521	31,400,136
			Resultados del Ejercicio (Ahorro / Desahorro)	0	31,400,136
			Resultados de Ejercicios Anteriores	34,128,521	0
			Revaluos	0	0
			Reservas	0	0
			Rectificaciones de Resultados de Ejercicios Anteriores	0	0
			Exceso o Insuficiencia en la Actualización de la Hacienda	0	0
			Reexpresión de Activos	0	0
			Resultado por Posición Monetaria	0	0
			Resultado por Tenencia de Activos no Monetarios	0	0

Bajo protesta de decir verdad declaramos que los Estados Financieros y sus Notas son razonablemente correctos y responsabilidad del emisor. Haciendo Mención que los presentes Estados Financieros aun no se encuentran Dictaminados.

Laura Gutierrez Padilla
DIRECTOR DE ADMINISTRACIÓN Y FINANZAS

AUTORIZA

Mario Abraham Rodríguez Molina
JEFE DE CONTABILIDAD

ELABORA



Estado Analítico del Activo
 Del 1o de enero al 31 de Diciembre de 2016
 (Pesos)
 FONDO JALISCO DE FOMENTO EMPRESARIAL

Ente Público:

Concepto	1 Saldo Inicial	2 Cargos del Periodo	3 Abonos del Periodo	Saldo Final 4=(1+2-3)	Variación del Periodo (4-1)
ACTIVO					
Activo Circulante	866,499,683	2,522,824,210	2,569,941,068	819,382,824	-47,116,858
Efectivo y Equivalentes	231,111,073	1,891,061,547	1,868,137,940	254,034,680	22,923,607
Derechos a Recibir Efectivo o Equivalentes	662,157,495	596,641,302	662,717,209	596,081,589	-66,075,906
Derechos a Recibir Bienes o Servicios	0	0	0	0	0
Inventarios	0	0	0	0	0
Almacenes	0	0	0	0	0
Estimación por Pérdida o Deterioro de Activos Circulantes	-26,768,885	35,121,361	39,065,919	-30,733,444	-3,964,558
Otros Activos Circulantes	0	0	0	0	0
Activo No Circulante	97,603,803	42,394,679	1,576,145	138,422,337	40,818,535
Inversiones Financieras a Largo Plazo	92,628,600	42,028,553	0	134,657,153	42,028,553
Derechos a Recibir Efectivo o Equivalentes a Largo Plazo	0	0	0	0	0
Bienes Inmuebles, Infraestructura y Construcciones en Proceso	0	0	0	0	0
Bienes Muebles	23,199,266	276,562	0	23,475,828	276,562
Activos Intangibles	4,488,713	89,564	0	4,578,277	89,564
Depreciación, Deterioro y Amortización Acumulada de Bienes	-28,944,432	0	1,576,145	-30,520,576	-1,576,145
Activos Diferidos	6,231,656	0	0	6,231,656	0
Estimación por Pérdida o Deterioro de Activos no Circulantes	0	0	0	0	0
Otros Activos no Circulantes	0	0	0	0	0
TOTAL DEL ACTIVO	964,103,485	2,565,218,889	2,571,517,213	957,805,161	-6,298,324

Bajo protesta de decir verdad declaramos que los Estados Financieros y sus Notas son razonablemente correctos y responsabilidad del emisor. Mencionando que los presentes Estados Financieros aun no se encuentran Dictaminados.


 LAURA GUTIERREZ PADILLA
 DIRECTOR DE ADMINISTRACIÓN Y FINANZAS
 AUTORIZA


 MARIO ABRAHAM RODRIGUEZ MOLINA
 JEFE DE CONTABILIDAD
 ELABORA





Estado Analítico de la Deuda y Otros Pasivos
Del 1o de enero al 31 de Diciembre de 2016

(Pesos)
FONDO JALISCO DE FOMENTO EMPRESARIAL

Ente Público:

Denominación de las Deudas		Moneda de Contratación	Institución o País Acreedor	Saldo Inicial del Periodo	Saldo Final del Periodo
DEUDA PÚBLICA					
Deuda Interna	Corto Plazo				
	Instituciones de Crédito			0	0
	Títulos y Valores			0	0
	Arrendamientos Financieros			0	0
Deuda Externa	Organismos Financieros Internacionales			0	0
	Deuda Bilateral			0	0
	Títulos y Valores			0	0
	Arrendamientos Financieros			0	0
	Subtotal a Corto Plazo			0	0
Deuda Interna	Largo Plazo				
	Instituciones de Crédito			0	0
	Títulos y Valores			0	0
	Arrendamientos Financieros			0	0
Deuda Externa	Organismos Financieros Internacionales			0	0
	Deuda Bilateral			0	0
	Títulos y Valores			0	0
	Arrendamientos Financieros			0	0
	Subtotal a Largo Plazo			0	0
Otros Pasivos					
	Total Deuda y Otros Pasivos			57,646,294	48,777,109
				57,646,294	48,777,109

Bajo protesta de decir verdad declaramos que los Estados Financieros y sus Notas son razonablemente correctos y respaldados por la responsabilidad del emisor. Mencionando que los presentes Estados Financieros aun no se encuentran Dictaminados.


LAURA-GUTIERREZ PADILLA
DIRECTOR ADMINISTRACION Y FINANZAS


MARIO ABRAHAM RODRIGUEZ MOLINA
JEFE DE CONTABILIDAD

ELABORA

AUTORIZA





FONDO JALISCO DE FOMENTO EMPRESARIAL
INFORME SOBRE PASIVOS CONTINGENTES
AL 31 DE DICIEMBRE DEL 2016

Concepto	Sub-total	importe
Valuación Actuarial bajo la Metodología de la NIF D-3	\$ 3,372,665	\$ 3,372,665
Provisión de Vacaciones y Prima Vacacional NIF D-3	\$ -	\$ -
IMPORTE TOTAL	\$ 3,372,665.25	\$ 3,372,665.25

Bajo protesta de decir verdad declaramos que los Estados Financieros y sus Notas son razonablemente correctos y responsabilidad del emisor. Mencionando que los presentes Estados Financieros aun no se encuentran Dictaminados.


LAURA GUTIERREZ RADILLA
DIRECTOR DE ADMINISTRACIÓN Y FINANZAS
AUTORIZA


MARIO ABRAHAM ROBRIGUEZ MOLINA
JEFE DE CONTABILIDAD
ELABORA



01.- Introducción

Los Estados Financieros de los entes públicos, proveen de información financiera a los principales usuarios de la misma, al congreso y a los ciudadanos.

El objetivo del presente documento es la revelación del contexto y de los aspectos económicos-financieros más relevantes que influyeron en las decisiones del periodo, y que deberán ser considerados en la elaboración de los estados financieros para la mayor comprensión de los mismos y sus particularidades.

De esta manera, se informa y explica la respuesta del gobierno a las condiciones relacionadas con la información financiera de cada periodo de gestión; además, de exponer aquellas políticas que podrían afectar la toma de decisiones en periodos posteriores.

02.- Panorama Económico y Financiero

Durante el cuarto trimestre de 2015, la economía mexicana aceleró su ritmo de crecimiento, a pesar de que el país se enfrentó a un entorno internacional complicado. El cuarto trimestre del año se caracterizó por un aumento en la volatilidad en los mercados financieros internacionales como resultado de preocupaciones sobre el crecimiento de la economía global, además de una caída pronunciada en los precios del petróleo. Asimismo, datos sobre actividad económica por debajo de lo esperado de la zona euro y China incrementaron la volatilidad a principios del trimestre. Esto se reflejó en una caída de los principales índices accionarios, así como en un fortalecimiento del dólar frente a otras divisas. En este contexto, México destacó entre las economías emergentes por el ajuste ordenado de sus indicadores financieros.

En el mismo periodo, la economía estadounidense continuó expandiéndose a un ritmo acelerado y mejoró sus perspectivas económicas para 2015. De acuerdo con la encuesta Blue Chip Economic Indicators, el pronóstico de crecimiento del PIB de Estados Unidos para 2015 se ubica actualmente en 3.2 por ciento, la mayor tasa desde 2005.

El crecimiento robusto de la producción industrial de Estados Unidos se tradujo en una expansión de las exportaciones no petroleras de México. Durante el cuarto trimestre de 2015, las exportaciones de productos no petroleros aumentaron a una tasa anual de 9.3 por ciento, el mayor ritmo en los últimos ocho trimestres.

Por su parte, la demanda interna siguió fortaleciéndose en el último trimestre del año. El consumo y la inversión registraron una aceleración respecto a lo observado en el periodo enero-septiembre de 2015. En particular, destaca el la marcada recuperación de la industria de la construcción, cuya producción tuvo un crecimiento anual de 5.7 por ciento en el bimestre octubre-noviembre –el mayor aumento desde el bimestre junio-julio de 2008.

Adicionalmente, el repunte de la demanda interna estuvo apuntalado por una mayor generación de empleos formales, la recuperación de la confianza de los consumidores y el crecimiento del crédito.

La información observada en el cuarto trimestre de 2014 muestra una económica más dinámica. Destaca la expansión anual del IGAE que durante el bimestre octubre-noviembre de 2015 fue de 2.4 por ciento, lo que implicó un crecimiento bimestral de 1 por ciento en cifras ajustadas por estacionalidad, el mayor aumento desde el bimestre agosto-septiembre de 2011

03.- Autorización e Historia

a).- Fecha de creación del ente

El 18 de junio de 1985, mediante celebración de contrato de fideicomiso entre el Gobierno del Estado de Jalisco, como Fideicomitente y Nacional Financiera, S.N.C., como Fiduciaria, se creó el Fideicomiso Fondo Estatal de Fomento Industrial del Estado de Jalisco.

El Fideicomiso ha sufrido siete reformas a través de Convenios Modificatorios, de fechas 22 de marzo de 1991, 10 de noviembre de 1995, 25 de mayo de 1999, 20 de febrero del 2001, 21 de noviembre del 2002, 05 de junio del 2006 y 30 de septiembre del 2009

En la tercera reforma a su contrato de origen, se cambió la denominación del fideicomiso, para quedar como "Fondo Jalisco de Fomento Empresarial".

El 27 de febrero del 2001 en el Congreso del Estado se decreta bajo el número 18956 que se autoriza que el contrato de fideicomiso público Fondo Estatal de Fomento Industrial FOJAL, trascienda su vigencia de la presente administración estatal, para que el mismo siga surtiendo sus efectos hasta en tanto no se agote su patrimonio, se determine su liquidación, revocación o se de cumplimiento al fin para el cual fue constituido.

Nacional Financiera, S.N.C., como Sociedad Nacional de Crédito, regida actualmente por su Ley Orgánica publicada en el Diario Oficial de la Federación del 26 de diciembre de 1986, está de acuerdo en actuar como Fiduciaria del Fideicomiso. Actúan como Fideicomisarios las personas físicas o morales que, con base en los parámetros establecidos en la Normatividad General de crédito, se definen, por las características o requisitos que deben satisfacer en función de sus proyectos de negocio, recursos, capacidad económica, genero, giro, localización, etc., como sujetos de apoyo crediticio o de capacitación y asistencia técnica. .

La administración del Fideicomiso recae sobre un Director General que es el apoderado Fiduciario, sancionado por un Comité Técnico que es el órgano de Gobierno del Fideicomiso. El Comité Técnico está compuesto por representantes de la sociedad, de la fiduciaria y del Gobierno de Jalisco.



b).- Principales cambios en su estructura

El Fideicomiso ha sufrido siete reformas a través de Convenios Modificatorios, de fechas 22 de marzo de 1991, 10 de noviembre de 1995, 25 de mayo de 1999, 20 de febrero del 2001, 21 de noviembre del 2002, 05 de junio del 2006 y 30 de septiembre del 2009. En la tercera reforma a su contrato de origen, se cambió la denominación del fideicomiso, para quedar como "Fondo Jalisco de Fomento Empresarial".

04.- Organización y Objeto Social

a).- Objeto social

Tiene el objetivo de fortalecer y modernizar la infraestructura de financiamiento existente en materia de ahorro y crédito que permitan el acceso al financiamiento, mediante instituciones financieras pertenecientes al Sistema Financiero Mexicano y esquemas de colaboración con los diferentes entes que promuevan los servicios de ahorro, inversión y crédito, así como instrumentar, desarrollar, implementar y poner en operación el SISTEMA ESTATAL DE FINANCIAMIENTO DE JALISCO, sigue siendo este el conjunto de mecanismos que mediante operaciones

b).- Principal actividad

Fomentar el Desarrollo integral de la micro, pequeña y mediana empresa en el Estado de Jalisco, cuyas actividades incidan en la creación, fortalecimiento y permanencia de las micro, pequeñas y medianas empresas, que generen más y mejores empleos en favor de los jaliscienses a través del otorgamiento de créditos y distintos servicios financieros.

c).- Ejercicio Fiscal

2016

d).- Régimen jurídico

Fideicomiso Público

e).- Consideraciones fiscales del ente: revelar el tipo de contribuciones que esté obligado a pagar o retener.

Contrato de fideicomiso

Partes:

Fiduciaria.- Nacional Financieras, SNC

Fideicomisario.- Gobierno del Estado de Jalisco y Nacional Financiera, SNC

Fideicomitente.- Gobierno del Estado de Jalisco

Objeto.-

No Contribuyente ISR, con fundamento en los artículos:

LEY DEL IMPUESTO SOBRE LA RENTA

Artículo 13. Cuando se realicen actividades empresariales a través de un fideicomiso, la fiduciaria determinará en los términos del Título II de esta Ley, el resultado o la pérdida fiscal de dichas actividades en cada ejercicio y cumplirá por cuenta del conjunto de los fideicomisarios las obligaciones señaladas en esta Ley, incluso la de efectuar pagos provisionales.

Los fideicomisarios acumularán a sus demás ingresos del ejercicio, la parte del resultado fiscal de dicho ejercicio derivada de las actividades empresariales realizadas a través del fideicomiso que les corresponda, de acuerdo con lo estipulado en el contrato de fideicomiso y acreditarán en esa proporción el monto de los pagos provisionales efectuados por el fiduciario. La pérdida fiscal derivada de las actividades empresariales realizadas a través del fideicomiso sólo podrá ser disminuida de las utilidades fiscales de ejercicios posteriores derivadas de las actividades realizadas a través de ese mismo fideicomiso en los términos del Capítulo V del Título II de esta Ley.

Cuando haya pérdidas fiscales pendientes de disminuir al extinguirse el fideicomiso, el saldo actualizado de dichas pérdidas se distribuirá entre los fideicomisarios en la proporción que les corresponda conforme a lo pactado en el contrato de fideicomiso y podrán deducirlo en el ejercicio en que se extinga el fideicomiso hasta por el monto actualizado de sus aportaciones al fideicomiso que no recupere cada uno de los fideicomisarios en lo individual.

Para los efectos del párrafo anterior, la fiduciaria deberá llevar una cuenta de capital de aportación por cada uno de los fideicomisarios, de conformidad con lo dispuesto en el artículo 89 de esta Ley, en la que se registrarán las aportaciones en efectivo y en bienes que haga al fideicomiso cada uno de ellos.

Las entregas de efectivo o bienes provenientes del fideicomiso que la fiduciaria haga a los fideicomisarios se considerarán reembolsos de capital aportado hasta que se recupere dicho capital y disminuirán el saldo de cada una de las cuentas individuales de capital de aportación que lleve la fiduciaria por cada uno de los fideicomisarios hasta que se agote el saldo de cada una de dichas cuentas.

Para los efectos de determinar la utilidad o pérdida fiscal del ejercicio derivada de las actividades empresariales realizadas a través del fideicomiso, dentro de las deducciones se incluirá la que corresponda a los bienes aportados al fideicomiso por el fideicomitente cuando sea a su vez fideicomisario y no reciba contraprestación alguna en efectivo u otros bienes por ellos, considerando como costo de adquisición de los mismos el monto original de la inversión actualizado aún no deducido o el costo promedio por acción, según el bien de que se trate, que tenga el fideicomitente al momento de su aportación al fideicomiso y ese mismo costo de adquisición deberá registrarse en la contabilidad del fideicomiso y

en la cuenta de capital de aportación de quien corresponda. El fideicomitente que aporte los bienes a que se refiere este párrafo no podrá efectuar la deducción de dichos bienes en la determinación de sus utilidades o pérdidas fiscales derivadas de sus demás actividades.

Cuando los bienes aportados al fideicomiso a los que se refiere el párrafo anterior se regresen a los fideicomitentes que los aportaron, los mismos se considerarán reintegrados al valor fiscal que tengan en la contabilidad del fideicomiso al momento en que sean regresados y en ese mismo valor se considerarán readquiridos por las personas que los aportaron.

Los pagos provisionales del impuesto sobre la renta correspondientes a las actividades empresariales realizadas a través del fideicomiso se calcularán de acuerdo con lo dispuesto por el artículo 14 de esta Ley. En el primer año de calendario de operaciones del fideicomiso o cuando no resulte coeficiente de utilidad conforme a lo anterior, se considerará como coeficiente de utilidad para los efectos de los pagos provisionales, el que corresponda en los términos del artículo 90 de esta Ley a la actividad preponderante que se realice mediante el fideicomiso. Para tales efectos, la fiduciaria presentará una declaración por sus propias actividades y otra por cada uno de los fideicomisos.

Los fideicomisarios o, en su caso, el fideicomitente, responderán por el incumplimiento de las obligaciones que por su cuenta deba cumplir la fiduciaria.

No retener ISR de los Intereses que cobra

Artículo 58. Las instituciones que componen el sistema financiero que efectúen pagos por intereses, deberán retener y enterar el impuesto aplicando la tasa que al efecto establezca el Congreso de la Unión para el ejercicio de que se trate en la Ley de Ingresos de la Federación sobre el monto del capital que dé lugar al pago de los intereses, como pago provisional. La retención se enterará ante las oficinas autorizadas, a más tardar el día 17 del mes inmediato siguiente a aquél al que corresponda.

No se efectuará la retención a que se refiere el párrafo anterior, tratándose de:

- I.** Intereses que se paguen a:
 - a)** La Federación, los Estados, al Distrito Federal o a los Municipios.
 - b)** Los organismos descentralizados cuyas actividades no sean preponderantemente empresariales, así como a aquellos sujetos a control presupuestario en los términos de la Ley de Presupuesto, Contabilidad y Gasto Público, que determine el Servicio de Administración Tributaria.
 - c)** Los partidos o asociaciones políticas, legalmente reconocidos.
 - d)** Las personas morales autorizadas para recibir donativos deducibles en los términos de esta Ley.
 - e)** Las sociedades de inversión especializadas en fondos para el retiro, a los fondos de pensiones o jubilaciones de personal complementarios a los que establece la Ley del Seguro Social y a las empresas de seguros de pensiones autorizadas exclusivamente para operar seguros de pensiones derivados de las leyes de seguridad social en la forma de rentas vitalicias o seguros de sobrevivencia conforme a dichas leyes, así como a las cuentas o canales de inversión que se implementen con motivo de los planes personales para el retiro a que se refiere el artículo 176 de esta Ley.
 - f)** Los Estados extranjeros en los casos de reciprocidad.
- II.** Intereses que se paguen entre el Banco de México, las instituciones que componen el sistema financiero y las sociedades de inversión especializadas en fondos para el retiro. No será aplicable lo dispuesto en esta fracción, tratándose de intereses que deriven de pasivos que no sean a cargo de dichas instituciones o sociedades, así como cuando éstas actúen por cuenta de terceros.
- III.** Los que se paguen a fondos o fideicomisos de fomento económico del Gobierno Federal.

LEY DEL IMPUESTO AL VALOR AGREGADO

Artículo 15.- No se pagará el impuesto por la prestación de los siguientes servicios:



Fracción X.- Por los que deriven intereses que:

Inciso b) Reciban o paguen las instituciones de crédito, las uniones de crédito, las sociedades financieras de objeto limitado, las sociedades de ahorro y préstamo y las empresas de factoraje financiero, en operaciones de financiamiento, para las que requieran de autorización y por concepto de descuento en documentos pendientes de cobro; los que reciban y paguen las sociedades financieras de objeto múltiple que para los efectos del impuesto sobre la renta formen parte del sistema financiero, por el otorgamiento de crédito, de factoraje financiero o descuento en documentos pendientes de cobro; los que reciban los almacenes generales de depósito por créditos otorgados que hayan sido garantizados con bonos de prenda; así como las comisiones de los agentes y corresponsales de las instituciones de crédito por dichas operaciones.

No será aplicable lo dispuesto en el párrafo anterior, tratándose de créditos otorgados a personas físicas que no desarrollen actividades empresariales, o no presten servicios personales independientes, o no otorguen el uso o goce temporal de bienes inmuebles. Tratándose de créditos otorgados a personas que realicen las actividades mencionadas, no se pagará el impuesto cuando los mismos sean para la adquisición de bienes de inversión en dichas actividades o se trate de créditos refaccionarios, de habilitación o avío.

Tampoco será aplicable la exención prevista en el primer párrafo de este inciso tratándose de créditos otorgados a través de tarjetas de crédito.

REGLAMENTO DE LA LEY DEL IMPUESTO AL VALOR AGREGADO

Artículo 38. Para los efectos del artículo 15, fracción X, inciso b), primer párrafo de la Ley, se entenderá por operaciones de financiamiento las que tengan el carácter de activas o pasivas de crédito, entendiéndose como tales aquéllas por las que reciban o paguen intereses las personas que de conformidad con lo dispuesto en dicho inciso realizan las operaciones mencionadas.

También quedan comprendidas en las operaciones de financiamiento de carácter activo, los créditos otorgados por los fondos o fideicomisos que únicamente operen con recursos proporcionados por las personas señaladas en el párrafo anterior o por ellas conjuntamente con los gobiernos de las Entidades Federativas.

f).- Estructura organizacional básica

Plantilla 2016

Se anexa archivo por separado.

g).- Fideicomisos, mandatos y análogos de los cuales es fideicomitente o fideicomisario.

El Fondo Jalisco de Fomento Empresarial no participa como Fideicomitente o Fideicomisario Público ni Privado.

05.- Bases de Preparación de los Estados Financieros

a).- Si se ha observado la normatividad emitida por el CONAC y las disposiciones legales aplicables. Proceso de Implementación Del Sistema en el Ejercicio 2016.

b).- La normatividad aplicada para el reconocimiento, valuación y revelación de los diferentes rubros de la información financiera, así como las bases de medición utilizadas para la elaboración de los estados financieros; por ejemplo: costo histórico, valor de realización, valor razonable, valor de recuperación o cualquier otro método empleado y los criterios de aplicación de los mismos.

Reglas específicas de registro y valoración del patrimonio	22/12/2014
Reglas de Registro y valoración del patrimonio	08/08/2013
Normas y metodología para la determinación de los momentos contables de los ingresos	08/08/2013
Normas y metodología para la determinación de los momentos contables de los egresos	02/01/2013

c).- Postulados básicos.

- 1) Sustancia Económica
- 2) Entes Públicos
- 3) Existencia Permanente
- 4) Revelación Suficiente
- 5) Importancia Relativa
- 6) Registro E Integración Presupuestaria
- 7) Consolidación De La Información Financiera
- 8) Devengo Contable
- 9) Valuación
- 10) Dualidad Económica
- 11) Consistencia

d).- Normatividad supletoria. En caso de emplear varios grupos de normatividades (normatividades supletorias), deberá realizar la justificación razonable correspondiente, su alineación con los PBCG y a las características cualitativas asociadas descritas en el MCCG (documentos publicados en el Diario Oficial de la Federación, agosto 2009. Aplicación de las reglas emitidas por la comisión nacional bancaria en lo relativo al agrupamiento de las cuentas y al registro y cálculo de las reservas de cartera.

e).- Para las entidades que por primera vez estén implementando la base devengado de acuerdo a la Ley de Contabilidad, deberán:

- Revelar las nuevas políticas de reconocimiento.
- Su plan de implementación.
- Revelar los cambios en las políticas, la clasificación y medición de las mismas, así como su impacto en la información financiera.
- Presentar los últimos estados financieros con la normatividad anteriormente utilizada con las nuevas políticas para fines de comparación en la transición a la base devengado.
- Con el registro en el sistema Korima se realizan todos los registros partiendo de los procesos administrativos.

06.- Políticas de Contabilidad Significativas

a).- Actualización: se informará del método utilizado para la actualización del valor de los activos, pasivos y Hacienda Pública y/o patrimonio y las razones de dicha elección. Así como informar de la desconexión o reconexión inflacionaria.
Aplicación del Boletín B-10 Reconocimiento de los efectos de la Inflación en los activos

b).- Informar sobre la realización de operaciones en el extranjero y de sus efectos en la información financiera gubernamental.
NO APLICA

c).- Método de valuación de la inversión en acciones de Compañías subsidiarias no consolidadas y asociadas.
Método de Participación de Unidades de Negocios
A) Emprendiendo Juntos el Camino B) Sumados Hacemos Mas c) Factor Para ti

d).- Sistema y método de valuación de inventarios y costo de lo vendido.
NO APLICA

e).- Beneficios y empleados: revelar el cálculo de la reserva actuarial, valor presente de los ingresos esperados comparado con el valor presente de la estimación de gastos tanto de los beneficiarios actuales como futuros.
Se registra el cálculo actuarial por el ejercicio 2016, obligaciones de pasivos laborales contingentes. Se cuenta con anexo respecto al trabajo realizado por el actuario.

f).- Provisiones: objetivo de su creación, monto y plazo.
Las provisiones de pasivo son por facturas ejercidas y no pagadas por servicios o productos no recibidos, los cuales vencen al mes siguiente de su creación. \$ 339,891.33

UNIDOS PARA EMPRENDER SC	PROMOCIONALES	\$ 12,760.00
EDUARDO RAMON DE DIOS BRAMBILA	UNIFORMES	\$ 142,601.12
SEGUROS BANORTE SA	SEGURO DE VIDA ACREDITADOS	\$ 184,530.21

g).- Reservas: objetivo de su creación, monto y plazo.
Registro de reservas de cartera

Estimación Preventiva	Capital	\$ 25'885,568
	Intereses	4'847,876
		\$ 30'733,444

h).- Cambios en políticas contables y corrección de errores junto con la revelación de los efectos que se tendrá en la información financiera del ente público, ya sea retrospectivos o prospectivos.
NO hubo cambio en las políticas contables ni se realizaron correcciones de errores.

i).- Reclasificaciones: Se deben revelar todos aquellos movimientos entre cuentas por efectos de cambios en los tipos de operaciones.
No se realizaron registro de operaciones por reclasificaciones

j).- Depuración y cancelación de saldos.
No Hubo depuración ni cancelación de saldos.

07.- Posición en Moneda Extranjera y Protección por Riesgo Cambiario

a).- Activos en moneda extranjera
NO APLICA

b).- Pasivos en moneda extranjera
NO APLICA

c).- Posición en moneda extranjera
NO APLICA

d).- Tipo de cambio
NO APLICA

e).- Equivalente en moneda nacional
NO APLICA

08.- Reporte Analítico del Activo

a).- Vida útil o porcentajes de depreciación, deterioro o amortización utilizados en los diferentes tipos de activos.
TABLA DE DEPRECIACION Se anexa archivo.

b).- Cambios en el porcentaje de depreciación o valor residual de los activos.
No hubo cambios en el porcentaje de depreciación

c).- Importe de los gastos capitalizados en el ejercicio, tanto financieros como de investigación y desarrollo.
No se capitalizo gastos por este concepto.

d).- Riesgos por tipo de cambio o tipo de interés de las inversiones financieras.
No se cuenta con inversiones en Moneda Extranjera

e).- Valor activado en el ejercicio de los bienes construidos por la entidad.
NO APLICA

f).- Otras circunstancias de carácter significativo que afecten el archivo, tales como bienes en garantía, señalados en embargos, litigios, títulos de inversiones entregados en garantías, baja significativa del valor de inversiones financieras, etc.
No tenemos registros en el Activo por este concepto

g).- Desmantelamiento de Activos, procedimientos, implicaciones, efectos contables
NO APLICA

h).- Administración de activos; planeación con el objetivo de que el ente los utilice de manera más efectiva.
Se cuenta con un procedimiento para el resguardo de los activos , siendo responsable quien firma de recibido el bien.





Adicionalmente, se deben incluir las explicaciones de las principales variaciones en el activo, en cuadros comparativos como sigue:

a).- Inversiones en valores.

FONDO JALISCO DE FOMENTO EMPRESARIAL						
INVERSIONES						
FECHA	BAJIO MERCADO DE DINERO	BANCOMER BMRGOB2 AAA/2	BANORTE MERCADO DE DINERO IZ BANORTE	SANTANDER SERFIN STERGOB B4	BANAMEX BNMGUB1-AAA/2	BANCOMER
MONTO SALDOS AL 31 DE DICIEMBRE 2016	\$ 14'121,860.17	\$ 162'213,582.90	\$ 0	\$ 25'780,826.02	\$ 32'842,035.47	\$ 15'314,513.53
Monto mínimo de Inversión	\$ 1,000,000.00	\$ 4,999,999.99	Desde 1 peso	\$ 5,000,000.00	\$ 250,000.00	\$1'000,000.00
RIESGO	Bajo	Bajo	Bajo	Bajo	Bajo	Bajo
DISPONIBILIDAD	Liquidez Inmediata	Liquidez Inmediata	Liquidez inmediata	Liquidez inmediata	Liquidez Inmediata	Liquidez Inmediata
ESTRUCTURA DE LA CARTERA	RENTA FIJA Sin riesgo	Inversión 100% Papel Gubernamental Federal a la vista		Inversión 100% Papel Gubernamental	Inversión 100% Gubernamental a la vista	Inversión 100% Gubernamental a la Vista
INSTRUMENTOS	Papel propio Banbajio	Bondes D 41.7%, BPAG91 40.17% BPAT 9.9%, CETES 5.7%, UDIBONOS 1.3%, BONO 0.5%, BPAG28 0.4%	Papel propio	Bonos 12%, BPAS 16%, BREMB 64%, CETES 7%	Cetes 2% , Bonos 1% , Reportos 52%, BONDESD 17%, BPAS182 7%, BPAG91 3%, BPAG28 17%Y OTROS 1%	Cetes, Fondos BEMERGOB

b).- Patrimonio de Organismos descentralizados de Control Presupuestario Indirecto.
NO APLICA

c).- Inversiones en empresas de participación mayoritaria.
NO APLICA

d).- Inversiones en empresas de participación minoritaria.
NO APLICA

e).- Patrimonio de organismos descentralizados de control presupuestario directo, según corresponda.
NO APLICA

09.- Fideicomisos, Mandatos y Análogos

a).- Por ramo administrativo que los reporta
NO APLICA

b).- Enlistar los de mayor monto de disponibilidad, relacionando aquéllos que conforman el 80% de las disponibilidades.
NO APLICA

10.- Reporta de la Recaudación

a).- Análisis del comportamiento de la recaudación correspondiente al ente público o cualquier tipo de ingreso, de forma separada los ingresos locales de los federales.

REPORTE DEL CRI
Se anexa archivo

b).- Proyección de la recaudación e ingresos en el mediano plazo.
Tabla Presupuesto 2016

Se anexa archivo

11.- Información sobre la Deuda y el Reporte Analítico de la Deuda

a).- Utilizar al menos los siguientes indicadores: deuda respecto al PIB y deuda respecto a la recaudación tomando, como mínimo, un periodo igual o menor a 5 años.

NO APLICA

b).- Información de manera agrupada por tipo de valor gubernamental o instrumento financiero en la que se considere intereses, comisiones, tasa, perfil de vencimiento y otros gastos de la deuda.
NO APLICA

12.- Calificaciones otorgadas

Informar, tanto del ente público como cualquier transacción realizada, que haya sido sujeta a una calificación crediticia.
NO APLICA

13.- Proceso de Mejora

a).- Principales Políticas de control interno
Se aplica el Sistema de Gestión de Calidad ISO 9001-2008, aplicando los procesos y formatos actualizados que ahí se tienen, teniendo la Certificación la cual vence en Octubre 2016, emitida por global Standard empresa Certificadora.

b).- Medidas de desempeño financiero, metas y alcance.
Los recursos Financieros se invierten en mesa de dinero con la institución financiera que nos reporta las mejoras tasas de rendimiento. De aquí se traspasa el recurso para cubrir los solicitudes de créditos que se otorgan y los gastos que se realizan en el Fideicomiso.

14.- Información por Segmentos

Quando se considere necesario se podrá revelar la información financiera de manera segmentada debido a la diversidad de las actividades y operaciones que se realizan los entes públicos, ya que la misma proporciona información acerca de las diferentes actividades operativas en las cuales participa, de los productos o servicios que maneja, de las diferentes áreas geográficas, de los grupos homogéneos con el objetivo de entender el desempeño del ente, evaluar mejor los riesgos y beneficios del mismo; y entenderlo como un todo y sus partes integrantes.

Consecuentemente, esta información contribuye al análisis más preciso de la situación financiera, grados y fuentes de riesgo y crecimiento potencial de negocio.

En nuestro caso no se considera necesario presentar la información de manera segmentada

15.- Eventos Posteriores al Cierre

El ente público informará el efecto en sus estados financieros de aquellos hechos ocurridos en el periodo posterior al que informa, que proporcionan mayor evidencia sobre eventos que le afectan económicamente y que no se conocían a la fecha de cierre.

No hay hechos relevantes ocurridos en el periodo posterior que se menciona

16.- Partes Relacionadas

Se debe establecer por escrito que no existen partes relacionadas que pudieran ejercer influencia significativa sobre la toma de decisiones financieras y operativas.

Existen empresas relacionadas con FOJAL, Unidades de Negocio

- a) Emprendiendo Juntos el Camino, S.A. DE C.V. SOFOM ENR
- b) Sumados Hacemos Mas, S.A.P.I DE C.V. SOFOM ENR
- c) Factor Para ti, S.A.P.I DE C.V. SOFOM ENR

17.- Responsabilidad sobre la Presentación Razonable de los Estados Financieros

Los Estados Financieros deberán estar rubricados en cada página de los mismos e incluir al final la siguiente leyenda:

"Bajo protesta de decir verdad declaramos que los Estados Financieros y sus notas, son razonablemente correctos y son responsabilidad del emisor".

FOJAL SISTEMA ESTATAL DE FINANCIAMIENTO



Notas de Memoria

Al 31/12/2016
(pesos)

CUENTA	DESCRIPCIÓN	SALDO	CARACTERÍSTICAS
70000	CUENTAS DE ORDEN CONTABLES	1'008,699,487	Instrumentos prestados a formadores de mercado e instrumentos de crédito recibidos en garantía de los formadores de mercado u otros.
71000	VALORES	0.00	
71100	VALORES EN CUSTODIA	109,547,128	Saldo Deudor Valores Custodia
71100	Por Préstamos al Personal	5'471,048	Garantías Préstamos al Personal
71100	Por Créditos Otorgados	115,018,176	Garantías Prendarias
71200	CUSTODIA DE VALORES	-115,018,176	Saldo Acreedor Valores Custodia
71200	DEP. DE VAL Y BIENES RECB.GAR	-115,018,176	Contra cuenta Valores en custodia
77100	CREDITOS INCOBRABLES	260,929,810	Suma Cart Castigada, Acciones Girsas, Saldo Ex emplead
77100	Cartera Castigada de Créditos	260,670,065	Cartera Castigada de Créditos
77100		0.00	NO APLICA
77100	Fid 905 Fdo Estrateg Gtias	259,745	Importe adeudos ex empleados
77100	Adeudos ex empleados	-260,929,810	Contracuenta de cta 77100
77200	CASTIGOS APLICADOS		

FOJAL SISTEMA ESTATAL DE FINANCIAMIENTO

Notas de Memoria

Pagina 2 de 3



A 31/12/2016
(pesos)

CUENTA	DESCRIPCIÓN	SALDO	CARACTERÍSTICAS
77200	Castigos Cartera de Créditos	-260,670,065	Contra cuenta 77100 castigo créditos.
77200	Adeudos Ex Empleados	-259,745	Contra cuenta 77100 Adeudos Ex empleados.
77300	HIPOTECAS EN ASEGUG. DE CREDITO	681,424,561	Hipoteca
77300	Inmuebles constituidos en Hipoteca	681,424,561	Hipoteca de Inmuebles
77400	GARANTIAS HIPOTECARIAS OBTEN.	-681,424,561	Contra cuenta Inmuebles Hipoteca.
77400	Hipotecas de Inmuebles	-681,424,561	Contra cuenta Inmuebles Hipoteca
77500	SUBSIDIOS Y APORTAC. RECIBIDAS	54,390,123	
77500	Para Programa Saneamiento de Cartera	53,550,123	Cartera Saneamiento
77500	Contratos de Comodato	840,000	Contratos Comodato Municipios.
77500	Inadem Campañas Promoción	0	0 Saldo Subsidio Indamen Campañas Promoción
77500	Subsidio Consultoria Sistema Rubro 1	0	0
77500	Subsidio Mod Sist Cobranza Rubro 2	0	0 Subsidio Inadem recibido modulo cobranza rubro 2
77500		0.00	0.00
77500	Para Aportacion Patrimonial	0.00	0.00
77600	RECIBO DE SUB. Y APORTACIONES	-54,390,123	Contracuenta de cuenta 77500
77600	RECIBO DE SUB. Y APORTACIONES	-53,550,123	Contracuenta de saneamiento de cartera
77600	Por Programa Saneamiento Cartera	0.00	0.00
77600	Por Contratos Comodato	-840,000	Contratos de comodato con municipios
77600	Programa Saneamiento Cartera Mar 2010	0	0 Contracuenta sub Inadem Campañas Promoción
77600	Prog Saneamiento Mayo 2010	0	0 Susidio Indadem Modulo Cobranza rubro 2
77600	Programa Saneamiento Julio 2010	0.00	No aplica
77600	Programa Saneamiento Sept 2010	0.00	0.00
77600	Programa Saneamiento Dic 2010	0.00	0.00
77600	Programa Saneamiento Jun 2011	0.00	0.00
77700	CONTROL DE CONCEPTOS	18,049,616	Intereses Reservados y Dep Por Identificar..



FOJAL SISTEMA ESTATAL DE FINANCIAMIENTO

Notas de Memoria

Al 31/12/2016
(pesos)

CUENTA	DESCRIPCIÓN	SALDO	CARACTERÍSTICAS
77700	Intereses Reservados	4,847,877	Intereses Reservados
77700	Dep Por Identificar Fideicomiso	2,468,171	Depósitos Por Identificar.
77700	Dep Por Identificar Impulso	10,733,569	Depósitos por Identificar.
77800	REGISTRO DE CONCEPTOS DIV.	-18,049,616	Contracuenta de 77700 Conceptos Diversos
77800	Registro de Conceptos Div.	0.00	
77800	Intereses Vencidos	-4,847,877	Contracuenta de 77700 Reserva de Intereses
77800	Dep Por Identificar Fideicomiso/Impulso	-13,201,740	Contracuenta de 77700 Depósitos Por Identificar
	TOTAL	1'129,812,287	

Comentarios:

"Bajo protesta de decir verdad declaramos que los estados financieros y sus notas, son razonablemente correctos y son responsabilidad del emisor."


LAURA GUTIERREZ PADILLA
 DIRECTOR ADMINISTRACION Y FINANZAS
 AUTORIZA


MARIO ABRAHAM RODRIGUEZ MOLINA
 JEFE DE CONTABILIDAD
 ELABORA



Cuenta Pública 2016
FONDO JALISCO DE FOMENTO EMPRESARIAL
 Estado Analítico de Ingresos
 Del 1 de enero al 31 de Diciembre de 2016

Estado Analítico de Ingresos Por Fuente de Financiamiento	Ingreso						
	Estimado (1)	Ampliaciones y Reducciones (2)	Modificado (3= 1 + 2)	Devengado (4)	Recaudado	Diferencia (7= 5 - 1)	
Ingresos del Gobierno	0	0	0	963,366	963,366	963,366	
Impuestos	0	0	0	0	0	0	
Contribuciones de Mejoras	0	0	0	0	0	0	
Derechos	0	0	0	0	0	0	
Productos	0	0	0	0	0	0	
Corriente	0	0	0	0	0	0	
Capital	0	0	0	0	0	0	
Aprovechamientos	0	0	0	0	0	0	
Corriente	0	0	0	0	0	0	
Capital	0	0	0	0	0	0	
Participaciones y Aportaciones	0	0	0	963,366	963,366	963,366	
Transferencias, Asignaciones, Subsidios y Otras Ayudas	0	0	0	0	0	0	
Ingresos de Organismos y Empresas	606,749,124	0	606,749,124	469,608,840	451,276,160	-155,472,965	
Cuotas y Aportaciones de Seguridad Social	0	0	0	0	0	0	
Ingresos por Ventas de Bienes y Servicios	596,749,124	0	596,749,124	459,628,840	441,296,160	-155,452,965	
Transferencias, Asignaciones, Subsidios y Otras Ayudas	10,000,000	0	10,000,000	9,980,000	9,980,000	-20,000	
Ingresos derivados de financiamiento	0	0	0	0	0	0	
Ingresos Derivados de Financiamientos	0	0	0	0	0	0	
Total	606,749,124	0	606,749,124	470,572,206	452,239,526	-154,509,599	
				Ingresos excedentes ¹			

1 Los Ingresos excedentes se presentan para efectos de cumplimiento de la Ley General de Contabilidad Gubernamental y el importe reflejado debe ser siempre mayor a cero


NOTA: Observaciones de ingresos se desglosan de la siguiente manera:


- a) - 18,332,680 provienen de pagos recibidos en las recaudadoras de la SEPAP, pero a la fecha no nos han realizado el pago (Se encuentran devengado más no pagados al cierre de Diciembre-2016).
- b) 963,366 Subsidio ISR Sueldos.



Cuenta Pública 2016
 Poder Ejecutivo
 Estado Analítico del Ejercicio del Presupuesto de Egresos del Fondo Jalisco de Fomento Empresarial
 Clasificación Administrativa
 Del 1 de enero al 31 de Diciembre de 2016

Concepto	Egresos					Subejercicio 6 = (3 + 4)
	Aprobado 1	Ampliaciones/ (Reducciones) 2	Modificado 3 = (1 + 2)	Devengado 4	Pagado 5	
1 Dirección General	11,233,410	1,381,187	12,614,597	6,101,038	6,068,965	6,513,559
2 Administración y Finanzas	29,912,836	-1,601,805	28,311,032	21,869,233	21,832,015	6,441,798
3 Jurídico	13,769,142	476,063	14,245,205	11,523,763	11,473,325	2,721,442
4 Cumplimiento Regulatorio	7,731,435	686,406	8,417,841	7,307,284	7,196,552	1,110,557
5 Programa Operativo Anual (POA)	511,724,457	-4,999,999	560,798,511	286,324,556	286,323,056	274,463,955
6 Programas de Fomento	9,521,456	8,578,545	18,100,001	11,884,296	11,828,482	6,215,704
7 Financiamiento PYME	22,862,600	1,759,599	24,622,199	21,644,542	21,324,234	2,977,657
8						
10						
11						
Total del Gasto	606,755,336	6,279,996	667,099,385	366,654,712	366,046,628	300,444,673


LAURA GUTIÉRREZ PADILLA
 DIRECTOR DE ADMINISTRACIÓN Y FINANZAS
 AUTORIZA


MARIO ABRAHAM RODRÍGUEZ MOLINA
 JEFE DE CONTABILIDAD
 ELABORA

Cuenta Pública 2016
Poder Ejecutivo
Estado Analítico del Ejercicio del Presupuesto de Egresos del Fondo Jalisco de Fomento Empresarial
Clasificación Económica (por Tipo de Gasto)
Del 1 de enero al 31 de Diciembre de 2016

Concepto	Egresos					Subejercicio 6 = (3 - 4)
	Aprobado 1	Ampliaciones/ (Reducciones) 2	Modificado 3 = (1 + 2)	Devengado 4	Pagado 5	
Gasto Corriente	92,305,490	9,561,995	103,567,860	79,946,762	79,340,178	23,621,098
Gasto de Capital	514,449,846	-3,281,999	563,531,525	286,707,951	286,706,451	276,823,574
Amortización de la Deuda y Disminución de Pasivos			0			0
Total del Gasto	606,755,336	6,279,996	667,099,385	366,654,712	366,046,628	300,444,672

[Handwritten signature]

Cuenta Pública 2016
 Poder Ejecutivo
 Estado Analítico del Ejercicio del Presupuesto de Egresos del Fondo Jalisco de Fomento Empresarial
 Clasificación por Objeto del Gasto (Capítulo y Concepto)
 Del 1 de enero al 31 de Diciembre de 2016

Concepto	Aprobado	Ampliaciones/ (Reducciones)	Egresos		Devengado	Pagado	Subejercicio
			3 = (1 + 2)	4			
	1	2	3 = (1 + 2)	4	5	6 = (3 - 4)	
Servicios Personales	41,923,329	2,038,823	43,962,152	40,427,035	39,753,419	3,535,117	
Remuneraciones al Personal de Carácter Permanente	23,470,508	0	23,470,508	22,112,230	22,112,230	1,358,278	
Remuneraciones al Personal de Carácter Transitorio	0	0	0	0	0	0	
Remuneraciones Adicionales y Especiales	4,481,983	0	4,481,983	3,652,647	3,652,647	829,336	
Seguridad Social	6,258,995	0	6,258,995	5,417,181	4,743,565	841,814	
Otras Prestaciones Sociales y Económicas	2,561,792	2,038,823	4,600,615	4,377,574	4,377,574	223,041	
Provisiones	0	0	0	0	0	0	
Pago de Estímulos a Servidores Públicos	5,150,051	0	5,150,051	4,987,403	4,987,403	282,648	
Materiales y Suministros	2,054,664	-47,700	2,054,664	2,054,664	1,651,081	403,583	
Materiales de Administración, Emisión de Documentos y Artículos Oficiales	420,000	0	420,000	372,300	285,690	88,610	
Alimentos y Utensilios	63,000	47,700	110,700	99,314	99,314	11,387	
Materiales y Primas de Producción y Comercialización	0	0	0	0	0	0	
Materiales y Artículos de Construcción y de Reparación	0	0	0	0	0	0	
Productos Químicos, Farmacéuticos y de Laboratorio	10,000	0	10,000	7,600	7,600	2,400	
Combustibles, Lubricantes y Aditivos	1,263,164	0	1,263,164	1,052,778	1,052,778	210,386	
Vestuario, Blancos, Prendas de Protección y Artículos Deportivos	148,000	0	148,000	143,758	143,758	4,242	
Materiales y Suministros Para Seguridad	0	0	0	0	0	0	
Herramientas, Relaciones y Accesorios Menores	150,500	0	150,500	61,941	61,941	88,559	
Servicios Generales	48,327,497	7,523,172	55,850,669	36,489,914	36,556,946	19,350,754	
Servicios Básicos	1,799,395	1,355,068	3,154,463	910,108	910,108	2,244,355	
Servicios de Arrendamiento	7,033,943	127,985	7,161,928	6,476,475	6,476,475	685,453	
Servicios Profesionales, Científicos, Técnicos y Otros Servicios	15,486,428	5,705,398	21,191,827	13,684,278	13,684,278	7,507,549	
Servicios Financieros, Bancarios y Comerciales	8,953,288	-826,341	8,126,946	7,329,828	7,515,521	797,119	
Servicios de Instalación, Reparación, Mantenimiento y Conservación	2,922,130	702,011	3,624,141	2,349,253	2,349,253	1,274,888	
Servicios de Comunicación Social y Publicidad	7,189,320	-750,458	6,438,862	2,810,950	2,810,950	3,627,913	
Servicios de Traslado y Viáticos	2,023,600	393,843	2,417,443	1,228,611	1,228,611	1,188,832	
Servicios Oficiales	638,485	154,162	792,647	786,551	786,551	6,096	
Otros Servicios Generales	2,280,908	661,504	2,942,412	913,861	795,199	2,028,550	
Transferencias, Asignaciones, Subsidios y Otras Ayudas	10,000,000	6,718,001	16,718,001	13,356,555	13,356,555	3,361,446	
Transferencias Internas y Asignaciones al Sector Público	0	500,000	500,000	290,000	290,000	210,000	
Subsidios y Subvenciones	10,000,000	-3,781,999	6,218,001	6,106,001	6,106,001	112,000	
Ayudas Sociales	0	10,000,000	10,000,000	6,960,554	6,960,554	3,039,446	
Pensiones y Jubilaciones	0	0	0	0	0	0	
Transferencias a Fideicomisos, Mandatos y Otros Análogos	0	0	0	0	0	0	
Transferencias a la Seguridad Social	0	0	0	0	0	0	
Donativos	0	0	0	0	0	0	
Transferencias al Exterior	0	0	0	0	0	0	
Bienes Muebles, Inmuebles e Intangibles	2,725,389	0	2,725,389	366,126	366,126	2,359,263	
Mobiliario y Equipo de Administración	823,000	0	823,000	276,562	276,562	546,438	
Mobiliario y Equipo Educativo y Recreativo	0	0	0	0	0	0	
Equipo e Instrumental Médico y de Laboratorio	0	0	0	0	0	0	
Vehículos y Equipo de Transporte	1,750,000	0	1,750,000	0	0	1,750,000	
Equipo de Defensa y Seguridad	0	0	0	0	0	0	
Maquinaria, Otros Equipos y Herramientas	0	0	0	0	0	0	
Activos Biológicos	0	0	0	0	0	0	
Bienes Inmuebles	0	0	0	0	0	0	

Cuenta Pública 2016
Poder Ejecutivo
Estado Analítico del Ejercicio del Presupuesto de Egresos del Fondo Jalisco de Fomento Empresarial
Clasificación por Objeto del Gasto (Capítulo y Concepto)
Del 1 de enero al 31 de Diciembre de 2016

Concepto	Egresos					Subejercicio 6 = (3 - 4)
	Aprobado 1	Ampliaciones/ (Reducciones) 2	Modificado 3 = (1 + 2)	Devengado 4	Pagado 5	
Activos Intangibles	152,389	0	152,389	89,564	89,564	62,825
Inversión Pública	0	0	0	0	0	0
Obra Pública en Bienes de Dominio Público	0	0	0	0	0	0
Obra Pública en Bienes Propios	0	0	0	0	0	0
Proyectos Productivos y Acciones de Fomento	0	0	0	0	0	0
Inversiones Financieras y Otras Provisiones	501,724,457	-10,000,000	545,788,510	274,364,001	274,362,501	271,424,509
Inversiones Para el Fomento de Actividades Productivas:	326,724,457	50,000,000	430,788,510	274,364,001	274,362,501	156,424,509
Acciones y Participaciones de Capital	50,000,000	-50,000,000	0	0	0	0
Compra de Títulos y Valores	0	0	0	0	0	0
Concesión de Préstamos	0	0	0	0	0	0
Inversiones en Fideicomisos, Mandatos y Otros Análogos	125,000,000	-10,000,000	115,000,000	0	0	115,000,000
Otras Inversiones Financieras	0	0	0	0	0	0
Provisiones para Contingencias y Otras Erogaciones Especiales	0	0	0	0	0	0
Participaciones y Aportaciones	0	0	0	0	0	0
Participaciones	0	0	0	0	0	0
Aportaciones	0	0	0	0	0	0
Convenios	0	0	0	0	0	0
Deuda Pública	0	0	0	0	0	0
Amortización de la Deuda Pública	0	0	0	0	0	0
Intereses de la Deuda Pública	0	0	0	0	0	0
Comisiones de la Deuda Pública	0	0	0	0	0	0
Gastos de la Deuda Pública	0	0	0	0	0	0
Costo por Coberturas	0	0	0	0	0	0
Apoyos Financieros	0	0	0	0	0	0
Adeudos de Ejercicios Fiscales Anteriores (Adelas)	0	0	0	0	0	0
Total del Gasto	606,755,336	6,279,996	667,099,385	366,654,712	366,046,628	300,444,673

Cuenta Pública 2016
Poder Ejecutivo
Estado Analítico del Ejercicio del Presupuesto de Egresos del Fondo Jalisco de Fomento Empresarial
Clasificación Funcional (Finalidad y Función)
Del 1 de enero al 31 de Diciembre 2016

Concepto	Egresos					Subejercicio 6 = (3 + 4)
	Aprobado 1	Ampliaciones/ (Reducciones) 2	Modificado 3 = (1 + 2)	Devengado 4	Pagado 5	
Gobierno						
Legislación	0	0	0	0	0	0
Justicia	0	0	0	0	0	0
Coordinación de la Política de Gobierno	0	0	0	0	0	0
Relaciones Exteriores	0	0	0	0	0	0
Asuntos Financieros y Hacendarios	0	0	0	0	0	0
Seguridad Nacional	0	0	0	0	0	0
Asuntos de Orden Público y de Seguridad Interior	0	0	0	0	0	0
Otros Servicios Generales	0	0	0	0	0	0
Desarrollo Social						
Protección Ambiental	0	0	0	0	0	0
Vivienda y Servicios a la Comunidad	0	0	0	0	0	0
Salud	0	0	0	0	0	0
Recreación, Cultura y Otras Manifestaciones Sociales	0	0	0	0	0	0
Educación	0	0	0	0	0	0
Protección Social	0	0	0	0	0	0
Otros Asuntos Sociales	0	0	0	0	0	0
Desarrollo Económico						
Asuntos Económicos, Comerciales y Laborales en General	606,755,336	6,279,996	667,099,385	366,654,712	366,046,628	300,444,672
Agropecuaria, Silvicultura, Pesca y Caza	606,755,336	6,279,996	667,099,385	366,654,712	366,046,628	300,444,672
Combustibles y Energía	0	0	0	0	0	0
Minería, Manufacturas y Construcción	0	0	0	0	0	0
Transporte	0	0	0	0	0	0
Comunicaciones	0	0	0	0	0	0
Turismo	0	0	0	0	0	0
Ciencia, Tecnología e Innovación	0	0	0	0	0	0
Otras Industrias y Otros Asuntos Económicos	0	0	0	0	0	0
Otras no Clasificadas en Funciones Anteriores						
Transacciones de la Deuda Pública / Costo Financiero de la Deuda	0	0	0	0	0	0
Transferencias, Participaciones y Aportaciones entre Diferentes Niveles y Ordenes de Gobierno	0	0	0	0	0	0
Sanamiento del Sistema Financiero	0	0	0	0	0	0
Adeudos de Ejercicios Fiscales Anteriores	0	0	0	0	0	0
Total del Gasto	606,755,336	6,279,996	667,099,385	366,654,712	366,046,628	300,444,672




Cuenta Pública 2016
Poder Ejecutivo
Endeudamiento Neto Fondo Jalisco de Fomento Empresarial
Del 01 de Enero al 31 de Diciembre 2016

Identificación de Crédito o Instrumento	Colocación		Endeudamiento Neto C = A - B
	A	B	
NO APLICA	Creditos Bancarios		
			0
			0
			0
			0
			0
			0
			0
			0
			0
			0
			0
Total Créditos Bancarios	0	0	0

Otros Instrumentos de Deuda			
			0
			0
			0
			0
			0
			0
			0
			0
			0
			0
			0
Total Otros Instrumentos de Deuda	0	0	0
TOTAL	0	0	0

Cuenta Pública 2016
Poder Ejecutivo
Intereses de la Deuda DEL Fondo Jalisco de Fomento Empresarial
Del 1 de enero al 31 de Diciembre 2016

Identificación de Crédito o Instrumento	Devengado	Pagado
---	-----------	--------



Créditos Bancarios

Total Créditos Bancarios	0	0
NO APLICA		

Otros Instrumentos de Deuda

Total Otros Instrumentos de Deuda	0	0

TOTAL	0	0
-------	---	---

FONDO JALISCO DE FOMENTO EMPRESARIAL
Indicadores de Postura Fiscal del Fondo Jalisco de Fomento Empresarial
Del 1 de Enero al 31 de Diciembre 2016


Concepto	Estimado	Devengado	Pagado ³
I. Ingresos Presupuestarios (I=1+2)	606,749,124	470,572,206	452,239,526
1. Ingresos del Gobierno de la Entidad Federativa ¹			
2. Ingresos del Sector Paraestatal ¹	606,749,124	470,572,206	452,239,526
II. Egresos Presupuestarios (II=3+4)	606,749,124	366,654,712	366,046,628
3. Egresos del Gobierno de la Entidad Federativa ²			
4. Egresos del Sector Paraestatal ²	606,749,124	366,654,712	366,046,628
III. Balance Presupuestario (Superávit o Déficit) (III = I - II)	0	103,917,493	86,192,897

Concepto	Estimado	Devengado	Pagado ³
III. Balance presupuestario (Superávit o Déficit)	0	103,917,493	86,192,897
IV. Intereses, Comisiones y Gastos de la Deuda			
V. Balance Primario (Superávit o Déficit) (V= III - IV)	0	103,917,493	86,192,897
Concepto	Estimado	Devengado	Pagado ³
A. Financiamiento			
B. Amortización de la deuda			
C. Endeudamiento ó desendeudamiento (C = A - B)	0	0	0

1. Los Ingresos que se presentan son los ingresos presupuestarios totales sin incluir los ingresos por financiamientos. Los Ingresos del Gobierno de la Entidad Federativa corresponden a los del Poder Ejecutivo, Legislativo Judicial y Autónomos
2. Los egresos que se presentan son los egresos presupuestarios totales sin incluir los egresos por amortización. Los egresos del Gobierno de la Entidad Federativa corresponden a los del Poder Ejecutivo, Legislativo, Judicial y Organos Autónomos
3. Para Ingresos se reportan los ingresos recaudados; para egresos se reportan los egresos pagados

Cuenta Pública 2016
Poder Ejecutivo
Gasto por Categoría Programática del Fondo Jalisco de Fomento Empresarial
Del 1 de Enero al 31 de Diciembre 2016

Programas	Concepto	Egresos					
		1 Aprobado	2 Ampliaciones/ (Reducciones)	3 = (1 + 2) Modificado	4 Devengado	5 Pagado	6 = (3 - 4) Subejercicio
Subsidios: Sector Social y Privado o Entidades Federativas y Municipios		606,755,336	6,279,996	667,099,385	366,654,712	366,046,628	300,444,673
Sujetos a Reglas de Operación		0	0	0	0	0	0
Otros Subsidios		0	0	0	0	0	0
Desempeño de las Funciones		547,951,278	-1,864,911	600,150,420	321,128,264	320,756,019	279,022,156
Prestación de Servicios Públicos		15,187,191	-61,506	15,125,685	9,886,620	9,515,874	5,239,065
Provisión de Bienes Públicos		0	0	0	0	0	0
Planeación, seguimiento y evaluación de políticas públicas		0	0	0	0	0	0
Promoción y fomento		0	0	0	0	0	0
Regulación y supervisión		532,764,087	-1,803,405	585,024,735	311,241,645	311,240,144	273,783,091
Funciones de las Fuerzas Armadas (Únicamente Gobierno Federal)		0	0	0	0	0	0
Específicos		0	0	0	0	0	0
Proyectos de Inversión		0	0	0	0	0	0
Administrativos y de Apoyo		58,804,058	8,144,907	65,948,965	45,528,448	45,290,609	21,422,517
Apoyo al proceso presupuestario y para mejorar la eficiencia institucional		51,072,823	7,458,501	58,531,124	38,219,164	38,094,058	20,311,960
Operaciones a la función pública y al mejoramiento de la gestión		7,731,435	686,406	8,417,841	7,207,284	7,196,552	1,110,567
Operaciones ajenas		0	0	0	0	0	0
Compromisos		0	0	0	0	0	0
Obligaciones de cumplimiento de resolución jurisdiccional		0	0	0	0	0	0
Desastres Naturales		0	0	0	0	0	0
Obligaciones		0	0	0	0	0	0
Pensiones y jubilaciones		0	0	0	0	0	0
Aportaciones a la seguridad social		0	0	0	0	0	0
Aportaciones a fondos de estabilización		0	0	0	0	0	0
Aportaciones a fondos de inversión y reestructura de pensiones		0	0	0	0	0	0
Programas de Gasto Federalizado (Gobierno Federal)		0	0	0	0	0	0
Gasto Federalizado		0	0	0	0	0	0
Participaciones a entidades federativas y municipios		0	0	0	0	0	0
Costo financiero, deuda o apoyos a deudores y ahorradores de la banca		0	0	0	0	0	0
Adeudos de ejercicios fiscales anteriores		0	0	0	0	0	0
Total del Gasto		606,755,336	6,279,996	667,099,385	366,654,712	366,046,628	300,444,673


LAURA GUTIERREZ-PADILLA
DIRECTORA DE ADMINISTRACIÓN Y FINANZAS
AUTORIZA


MARIO ABRAHAM RODRIGUEZ MOLINA
JEFE DE CONTABILIDAD
ELABORA

PODER EJECUTIVO

PROGRAMAS Y PROYECTOS DE INVERSON

(Formaio libre)

NO APLICA

Programática / 1

Two handwritten signatures in blue ink are located at the bottom of the page. The first signature is a cursive name, possibly 'Jesús', and the second is a more stylized signature.

INDICADORES DE RESULTADOS

(Formato libre)

Se puede incluir las Matrices de Indicadores para resultados que se tengan, en la que se muestre el resultado obtenido en el indicador

Two handwritten signatures in blue ink are located in the bottom right corner of the page. The first signature is a cursive name, and the second is a more stylized, abstract signature.

CUENTA PUBLICA 2016

FONDO JALISCO DE FOMENTO EMPRESARIAL

ESQUEMAS BURSATILES Y DE COBERTURAS FINANCIERAS

NO APLICA

FONDO JALISCO DE FOMENTO EMPRESARIAL

Pagina 1 de 1

Two handwritten signatures in blue ink, one on the left and one on the right, positioned below the footer text.

**INDICADORES DE RESULTADOS DEL FONDO
JALISCO DE FOMENTO EMPRESARIAL DEL
01 ENERO AL 31 DE DICIEMBRE 2016**



	Indicador	Resultado Diciembre 2016
1	Importe de créditos otorgados por el FOJAL	\$ 501,392,860.58
2	Número de créditos otorgados por el FOJAL	8,740
3	Porcentaje de créditos otorgados a emprendedores por el FOJAL	19%
4	Número de emprendedores y empresarios capacitados por el FOJAL	34,862



LAURA GUTIERREZ PADILLA

Directora de Administración y Finanzas del Fondo Jalisco de Fomento Empresarial